

## ПРИЧИНЫ ВОСПОЛЬЗОВАТЬСЯ ПОРТАЛОМ ГОСУСЛУГ:

- Полная информация о предоставляемых государственных и муниципальных услугах в РФ.
- Отсутствие бюрократических проблем.
- Экономия времени и денег, Вы заполняете меньше бумаг – нужные документы без очередей.
- Вы можете получать важные уведомления о задолженностях и штрафах.

Все, что для этого нужно - зарегистрироваться на портале <https://www.gosuslugi.ru/> Процедура регистрации занимает считанные минуты.

**ЕДИНЫЙ ПОРТАЛ ГОСУДАРСТВЕННЫХ И МУНИЦИПАЛЬНЫХ УСЛУГ – ГОСУСЛУГИ ПРОЗРАЧНЫ КАК НИКОГДА!**

**Данная система обеспечивает предоставление в электронной форме государственных и муниципальных услуг.**



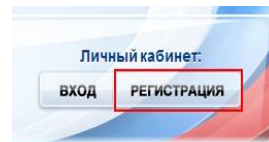
**Телефоны поддержки:**  
(по России бесплатно)  
**8-800-100-70-10.**

## Регистрация на сайте Госуслуги

Что понадобится для регистрации на портале Госуслуги?

- паспорт;
- страховое свидетельство обязательного пенсионного страхования (СНИЛС, его одиннадцатизначный номер);
- мобильный телефон или электронная почта.

После того, как Вы перешли на портал gosuslugi.ru, необходимо в правом верхнем углу сайта кликнуть по ссылке «Регистрация».



### Шаг 1. Предварительная регистрация

На данном этапе Вам необходимо заполнить всего 3 поля: фамилия, имя, номер мобильного телефона или адрес электронной почты.

Когда Вы корректно заполнили форму, нажмите кнопку «Зарегистрироваться», после чего последует этап

подтверждения номера мобильного телефона или электронной почты.

Если Вы указали номер мобильного, то на следующей странице в поле «Код» введите комбинацию из цифр, высланных Вам в виде SMS-сообщения на мобильный телефон, указанный при регистрации. Затем нажимаем кнопку «Подтвердить». Будьте внимательны, данный пароль будет использоваться для входа в Ваш личный кабинет, поэтому крайне не рекомендуется использовать простые комбинации цифр или букв.

Если же Вы при регистрации указали адрес электронной почты вместо номера мобильного телефона, то

Вам потребуется перейти по ссылке из письма, высланного системой на Ваш электронный ящик, после чего так же задать пароль для входа.

Регистрация **упрощенной учетной записи** завершена! Теперь Вы можете пользоваться ограниченным количеством государственных услуг, подтверждение личности для которых не требуется, а так же получать услуги справочно-информационного характера.

### Шаг 2. Ввод личных данных

Сразу, после уведомления об успешно завершённой регистрации, система перенаправит Вас на форму заполнения личных данных, включающих в себя паспортную информацию и данные СНИЛС, поэтому эти документы необходимо подготовить заранее. Процедура подтверждения личных данных проходит в 3 этапа, а подтвержденная учетная запись имеет огромные преимущества. Благодаря ей Вы сможете пользоваться всеми услугами, представленными на портале.

Личные данные следует заполнять внимательно и аккуратно. После этого необходимо отправить введенные данные на автоматическую проверку, нажав кнопку «Продолжить».

### Шаг 3. Проверка введенных данных

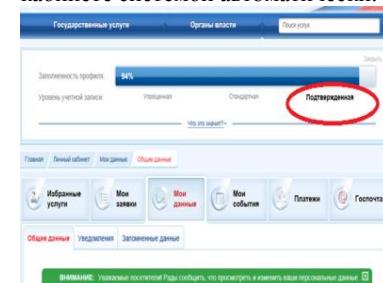
После заполнения формы на предыдущем этапе, указанные Вами личные данные отправляются на автоматическую проверку в Пенсионный Фонд Российской Федерации и ФМС России.

### Шаг 4. Подтверждение личности

Для того, чтобы полноценно пользоваться государственными услугами через интернет, Вам необходимо иметь подтвержденную учетную запись.

После подтверждения личности в многофункциональном центре либо в одном из центров обслуживания, Вами будет пройден последний этап уровня учетной записи.

Теперь Вы имеете **подтвержденную учетную запись**, о чем Вы будете оповещены СМС-сообщением или данная информация придет на Ваш электронный ящик. Статус уровня учетной записи будет изменен в Вашем личном кабинете системой автоматически.



С этого момента Вы можете пользоваться в полном объеме возможностями, предоставляемыми Единым порталом.



## КАК ПОЛУЧИТЬ УСЛУГУ














Зайдите на портал.

- ✓ Пройдите авторизацию.
- ✓ Выберите необходимую услугу.
- ✓ Следуйте всем инструкциям по заполнению шаблонов.  
*Найти услугу можно по ведомствам, по жизненным ситуациям, по категориям пользователей, популярности.*
- ✓ Перед подачей заявления внимательно ознакомьтесь с порядком (регламентом) предоставления услуги, особо обратив внимание:
  - на наличие оснований для предоставления услуги,
  - на перечень документов, необходимых для подачи заявления и способ их предъявления,
  - на сроки и способы получения результата услуги.



## ПОПУЛЯРНЫЕ ЭЛЕКТРОННЫЕ УСЛУГИ

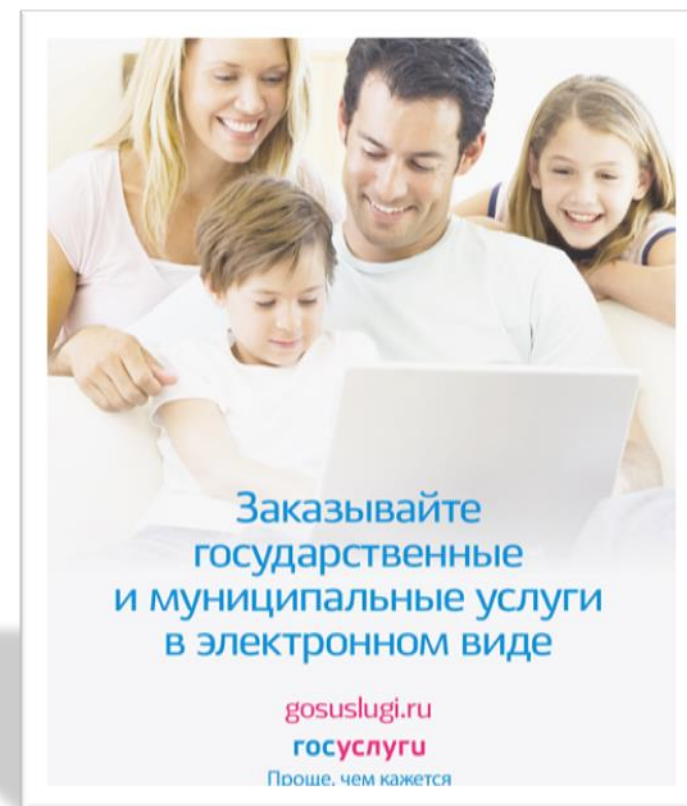
Электронная услуга — форма оказания услуги, при которой подача заявления и необходимых документов для ее получения осуществляется в электронном виде через Интернет.

-  Информация о штрафах ГИБДД
-  Информация о налоговой задолженности
-  Информация о судебной задолженности
-  Запись в детский сад
-  Заграничный паспорт
-  Запись на прием к врачу
-  Регистрация брака
-  Поиск работы, подбор персонала
-  Лицензирование различных видов деятельности
-  Пособия на ребенка
-  Выдача разрешений на перевозку пассажиров
-  Выдача и аннулирование охотничьих билетов
-  Лицензирование различных видов деятельности

МУНИЦИПАЛЬНОЕ  
БЮДЖЕТНОЕ УЧРЕЖДЕНИЕ

«ГОРОДСКОЙ БИБЛИОТЕЧНЫЙ  
ИНФОРМАЦИОННЫЙ ЦЕНТР»

## ПАМЯТКА



г. Гусь-Хрустальный, 2017

## УВАЖАЕМЫЕ ГРАЖДАНЕ!

Сообщаем Вам, что сотрудники  
Центра правовой информации  
МБУ «Городской библиотечный  
информационный центр»  
зарегистрируют и подтвердят  
учетную запись на портале  
[www.gosuslugi.ru](http://www.gosuslugi.ru)

## БЕСПЛАТНО

Ждем по адресу:

г.Гусь-Хрустальный, ул.Калинина д.34  
тел.: 3-43-57

Часы работы: пн.-пт.: с 9.00 до 18.00  
(без перерыва)  
сб.: 10.00 до 18.00  
вс.: ВЫХОДНОЙ

*Зарегистрировавшись на сайте  
[www.gosuslugi.ru](http://www.gosuslugi.ru) можно  
получать сведения о состоянии  
личного лицевого счёта из  
Пенсионного фонда, подать  
заявление на получение  
загранпаспорта нового  
поколения и многое другое.*

## УВАЖАЕМЫЕ ГРАЖДАНЕ!

Сообщаем Вам, что сотрудники  
Центра правовой информации  
МБУ «Городской библиотечный  
информационный центр»  
зарегистрируют и подтвердят  
учетную запись на портале  
[www.gosuslugi.ru](http://www.gosuslugi.ru)

## БЕСПЛАТНО

Ждем по адресу:

г.Гусь-Хрустальный, ул.Калинина д.34  
тел.: 3-43-57

Часы работы: пн.-пт.: с 9.00 до 18.00  
(без перерыва)  
сб.: 10.00 до 18.00  
вс.: ВЫХОДНОЙ

*Зарегистрировавшись на сайте  
[www.gosuslugi.ru](http://www.gosuslugi.ru) можно  
получать сведения о состоянии  
личного лицевого счёта из  
Пенсионного фонда, подать  
заявление на получение  
загранпаспорта нового  
поколения и многое другое.*

## УВАЖАЕМЫЕ ГРАЖДАНЕ!

Сообщаем Вам, что сотрудники  
Центра правовой информации  
МБУ «Городской библиотечный  
информационный центр»  
зарегистрируют и подтвердят  
учетную запись на портале  
[www.gosuslugi.ru](http://www.gosuslugi.ru)

## БЕСПЛАТНО

Ждем по адресу:

г.Гусь-Хрустальный, ул.Калинина д.34  
тел.: 3-43-57

Часы работы: пн.-пт.: с 9.00 до 18.00  
(без перерыва)  
сб.: 10.00 до 18.00  
вс.: ВЫХОДНОЙ

*Зарегистрировавшись на сайте  
[www.gosuslugi.ru](http://www.gosuslugi.ru) можно  
получать сведения о состоянии  
личного лицевого счёта из  
Пенсионного фонда, подать  
заявление на получение  
загранпаспорта нового  
поколения и многое другое.*

